



J.E.F

Superjuffie

1STE GRAAD
SO

Nederland — 2018
Duur: 84 min. — NL gesproken
Regie: Martijn Smits



Doelgroep

1ste graad lager onderwijs

J'E.F in de klas

J'E.F wil kinderen en jongeren filmwijs maken. We dagen je als leerkracht uit om het medium film breed in je lessenpakket te integreren. We reiken je tools aan om je leerlingen de film op een actieve, creatieve en kritische manier te laten beleven. Naast deze lesmap hebben we nog meer in huis. Je vindt het overzicht achteraan in deze lesmap.

Lesmap

In deze lesmap zoomen we in op de productie van de film, de thematiek en de verhaallijn, maar we geven ook interessante filmtechnische duiding. De lesmap wordt doorspekt met weetjes, vragen en methodieken.

Afspeellijst

Bij *Superjuffie* is een uitgebreide [afspeellijst](#) beschikbaar op YouTube met beelden van de making of, interview- en filmfragmenten. Je kan deze fragmenten inzetten als rode draad van de filmbespreking.

Pinterest

Neem er zeker ook het [prikbord op Pinterest](#) bij. Je vindt er tal van leuke, visuele en interessante beelden en elementen die je kan koppelen aan de bespreking.

Filmfiche

Synopsis	2
Technische kaart	2
In de pers	2
Introfilm	2

Filmproductie

Van boek naar film	3
Een filmheld creëren	3
Filmster Abatutu	4
Prijzen	4
Een vervolg	4
Leuke weetjes	5

Inhoudelijke info

Personages	6
Thema's	8

Filmtechnische info

Decor en attributen	10
Visual effects	10
Gebaseerd op tekeningen	12

Pinterest 13

Bibliografie 13

Meer film 14

Meer dan film 14

Heb je een vraag of bedenking bij deze lesmap?
Stuur een mail naar jefindeklas@jeugdfilm.be





Synopsis

Ze lijkt misschien een heel gewone juf, maar telkens er een dier in nood is, verandert Juf Josje plots in Superjuffie. Haar geheim? Een hap van haar krijtje geeft haar superkrachten! Maar wanneer er een hele dierentuin moet gered worden, is het afwachten of Superjuffie wel super genoeg is.

Een film over engagement, over het beschermen van de natuur en over een aardige, onopvallende vrouw die zich ontpopt tot een sympathieke superheldin. Gebaseerd op de gelijknamige boekenreeks van Janneke Schotveld.

Technische kaart

Een film van Martijn Smits
Nederland, 2018, 84', Nederlands gesproken

Scenario	Tijs van Marle
Productie	PV Pictures
Coproductie	Avrotros
Cast	Diewertje Dir (juf Josje), Harry Piekema (meester Snor), Hassan Slaby (conciërge Hakim) en Carly Wijs (directrice Edna)
Distributeur	Entertainment One Benelux

In de pers

'Het hart van de film heet Diewertje Dir. Wat een fijne actrice. Wat een perfecte casting. Ze is stuntelig zonder hulpeloos te zijn, ze is sympathiek zonder aan zelfstandigheid in te boeten en later in het verhaal is ze stoer zonder een bitch te worden.' - Het Parool

'Een sprankelende mix van avonturen zoals Superman, The mask, Dr. Dolittle en Ace Ventura: pet detective. Stralend middelpunt van dit filmfeestje is de frisse spring-in-'t-veld Diewertje Dir. Als onbevreesde wervelwind met flair en humor redt zij dieren in nood en zet ze schurken op hun nummer.' - De Telegraaf

'De film charmeert en hoofdrolspeelster Diewertje Dir is een ontdekking.' - NRC

Introfilm

Bekijk zeker en vast [deze intro](#) voor je naar de film gaat. Dit filmpje wordt ook getoond in de cinema of het CC waar je de film met je klas gaat bekijken.





Van boek naar film



Superjuffie is gebaseerd op de gelijknamige boekenreeks van Janneke Schotveld, uitgegeven bij Van Holkema & Warendorf. Annet Schaap is illustrator van de boeken. In totaal verschenen er al zeven boeken over *Superjuffie*. Volgens regisseur Martijn Smits kostte het drie maanden om het boek om te zetten naar een filmscenario.

Boek en film vertonen enkele verschillen. Zo worden de superkrachten van *Superjuffie* in het boek nooit echt uitgelegd. Ook is Superjuffie in de tekeningen blond, terwijl de actrice een brunette is.

[Hier](#) kan je het boek zelf aanschaffen om voor te lezen in de klas.



Vragen voor de leerlingen

- # Merk je nog verschillen tussen het boek en de film?
- # Zijn er kinderen die al een boek over Superjuffie hebben gelezen? Vinden zij dat de film het verhaal goed vertelt?
- # Kennen jullie nog boeken die werden verfilmd? Welke?


Een filmheld creëren



Superjuffie kwam er niet zomaar – een heel team heeft maandenlang nagedacht over hoe deze filmheldin er uiteindelijk zou uitzien. Zouden ze trouw blijven aan het boek en de illustraties, of toch enkele details aanpassen? Hierboven merk je wat er werd aangepast en wat behouden bleef.

Vragen voor de leerlingen

- # Ken je nog striphelden die werden opgevoerd in een film?
- # Vind je Superjuffie een geslaagd personage? Zou de filmheldin er bij jou anders hebben uitgezien?




Geef elke leerling een foto van een superheld uit een verfilmde strip. Zet de naam erbij. De leerlingen voeren online een kleine zoekopdracht uit: hoe ziet de getekende variant eruit? Lijken ze op elkaar? Waarin verschillen ze? Wat zouden ze zelf hebben veranderd? Inspiratie en voorbeelden vind je op ons [Pinterest bord!](#)



Filmster Abatutu

Wist je dat Abatutu, de kat, ook een rol kreeg in *De wilde stad*? Hij was ook nog te zien in *Matchmaker* en stond op het toneel in de Stopera bij de voorstelling *Don Quichot*. Na *Superjuffie* ging zijn carrière echt boomen. Er werd zelfs een documentaire gemaakt waarin deze acterende kat en zijn baasje Sabine van der Helm op de voet werden gevolgd.

 [Bekijk hier](#) filmster Abatutu in *De wilde stad*. Ook [dit nieuwsitem](#) is leuk om te bekijken.



Prijzen



Superjuffie haalde in Nederland bijna 300.000 bioscoopbezoekers en werd daarmee een van de meest succesvolle films van de voorbije jaren. Voor de 100.000ste bezoeker kreeg de film al een prestigieuze Gouden Film prijs.

Een vervolg

Door het succes van *Superjuffie* beslisten de makers om nog een tweede boek uit de reeks te verfilmen, waarin Diewertje Dir opnieuw zal transformeren in juf Josje. Ook deze film zal worden geregisseerd door Martijn Smits en geproduceerd door Paul Voorthuijsen (bekend van o.a. *Mees Kees* en *Dummie de Mummie*).

 [Bekijk hier](#) de trailer van *Mees Kees*.



Leuke weetjes

Telkens juf Josje een hapje neemt van een krijtje, verandert ze in een dappere superheldin. Maar in werkelijkheid eet ze natuurlijk geen krijtje op. De regisseur zorgde voor een speciaal krijtje van suiker.

- ▶ Maar op het moment dat juf Josje in de dierentuin heel snel moest handelen, kreeg ze wél een echt krijtje voorgeschoteld. Dat zorgde voor heel wat bekkentrekkerij, want krijtjes zijn helemaal niet lekker!

Vragen voor de leerlingen

- # Hoe zou jij eruitzien als je in een superheld veranderde?
- # Hoe transformeren de superhelden die jij kent? Krijgen ze speciale krachten? Kan je voorbeelden geven?

Janneke Schotveld en haar illustrator Annet Schaap maakten een cameo - een *flitsoptreden* - in de film. Ze zijn maar drie seconden in beeld, maar misschien zag jij hen wel?

Tijdens de voorbereiding op haar rol keek Diewertje Dir naar een heleboel superheldenfilms. Maar om zich te onderscheiden van andere superhelden, vliegt ze met haar hand open. Dat zag ze op de illustraties van Annet Schaap, dus dat deed ze ook zo in de film.



Personages

Juf Josje / Superjuffie



Superjuffie is meestal een heel gewone, aardige juf. Zonder cape ziet ze er niet zo bijzonder uit. Maar ze dieren om hulp hoort roepen, wordt ze door een innerlijke kracht aangespoord om een krijtje op te peuzelen. Dan vliegt Superjuffie als de bliksem te hulp en kan ze zelfs met dieren praten.

Herinner je nog hoe juf Josje voor het eerst verandert in een superheld? Dat liep niet meteen van een leien dakje!



Neem van elke leerling een gelijkaardige foto. Print ze en kleef ze onder elkaar aan de linkerkant op een blad papier. Laat elk kind zichzelf als superheld tekenen aan de rechterkant. Welke kleren zouden ze dragen? Verandert hun haar of hun lichaam? Meer leuke ideeën rond het superhelden thema vind je op ons [Pinterest bord!](#) Werk je liever digitaal? Gebruik dan de app [Superheld Foto Bewerken](#) (Android) of de app [Superheld Supermacht](#) (iOS).

▶ Hier zie je hoe Superjuffie voor het eerst ontdekt dat ze kan praten met dieren en een gesprek aangaat met een konijn.



Vragen voor de leerlingen

- # Juf Josje probeert meteen te communiceren met Piep, haar vogel. Naar welk dier zou jij meteen gaan als je met dieren kon praten?
- # Wat zou je willen vragen, en aan welk dier?



Meester Snor

Meester Snor hecht erg veel belang aan ... zijn snor. Verder wil hij vooral de orde bewaren op school. Hij staat erop dat juf Josje netjes op tijd komt en ze moet lesgeven met de deur open.




Print verschillende gezichten of scheur ze uit tijdschriften en laat de kinderen op elk gezicht een passende snor schilderen. Laat hen eerst verschillende soorten snorren zien! Meer inspiratie vind je op ons [Pinterest bord!](#)



Conciërge Hakim

Hakim heeft stiekem een oogje op juf Josje. Hij beschermt haar tegen meester Snor en raapt al zijn moed bij elkaar om haar uiteindelijk mee uit te vragen.



Hakim vindt een heleboel fijne manieren om een snor uit te beelden. Vinden de kinderen evenveel inspiratie in de klas? Kunnen ze een snor nabootsen? Of misschien een bril, een hoed, een das?





Directrice Edna

Edna heeft heel haar leven hard gewerkt in de dierentuin, maar ze vindt niet dat ze daarvoor eerlijk werd vergoed. Daarom bedenkt ze een boosaardig plan om een grote smak geld binnen te halen.



De kinderen

De leerlingen van juf Josje vinden het fantastisch dat hun leerkracht af en toe in een superheld verandert.

Weetje: de film werd grotendeels opgenomen tijdens de vakantie in een leeg schoolgebouw. Want tijdens het schooljaar moesten de acteurs en actrices natuurlijk ook gewoon naar school.



Thema's


Superkrachten

Superjuffie kan vliegen! Zo komt ze terecht bij dieren in nood. Bovendien kan ze met hen praten.

Vragen voor de leerlingen

- # Over welke superkrachten beschikt Superjuffie?
- # Als je zelf een superheld zou zijn, over welke kracht zou jij dan het liefst beschikken?

Diewertje Dir, die juf Josje vertolkt, vertelt dat ze wel onzichtbaar zou willen zijn. Dan kon ze ongezien opduiken in situaties waarin haar familie en vrienden verzeild geraken. Vliegen lijkt haar ook wel handig.



Laat de kinderen met restjes stof zelf een kostuum ontwerpen voor hun knuffel die ze meebrengen naar de klas. Ze mogen ook een naam én superkracht bedenken voor hun held(in)! Meer inspiratie vind je op ons [Pinterest bord](#).

Bouw de turnzaal om tot een hindernissenparcours. Laat de leerlingen vrij bewegen, springen en klimmen. Hoe zouden ze zich voortbewegen als ze een superheld waren? Vliegen behoort als mens niet tot de mogelijkheden, maar misschien zijn er nog andere bijzondere manieren om te bewegen?



Onderwijs

De film zet het beroep 'leerkracht' in de kijker. Heeft niet iedereen een favoriete leerkracht die je je altijd blijft herinneren? De acteurs alvast wel. De 'superjuf' van actrice Dieuwertje heette Antoinet Jelgersma, die haar altijd steunde. Carlie Wijs denkt aan meester Matron die zo mooi gitaar speelde en prachtig voorlas uit de boeken van Godfried Bomans. Hassan had op de middelbare school een juf die Engels gaf en die zijn mentor was.



Eigenlijk is elke juf een 'superjuffie' en elke meester is een 'supermeester'. Bedenk voor jullie juf / meester een superheldennaam. Ze gaat vast stralen als je haar zo aanspreekt.

De natuur beschermen

Superjuffie redt dieren in nood, niet enkel in het wild, maar ook in de dierentuin. Want ook al lijken de dieren daar veilig en beschermd, soms strooien boosdoeners toch roet in het eten. Maak het thema bespreekbaar met de kinderen.



Vragen voor de leerlingen

- # Waarom ontvoert de nieuwe directeur de dieren uit de dierentuin? Mag dat? Gebeurt dat ook in werkelijkheid?
- # Wat zijn bedreigde dieren? Wie kent er een bedreigde diersoort?
- # Bezocht jij al eens een dierentuin? Hoe vond je dat?
- # Wat is de rol / het belang van dierentuinen?



Je kan op bezoek gaan in een opvangcentrum voor geredde dieren, zoals bv. [De Zonnegloed](#). Dieren die gered werden uit slechte situaties kunnen hier rustig herstellen.

Weetje: Janneke Schotveld, de schrijfster van de Superjuffie boeken, is heel bezorgd om het welzijn van dieren. Ze werd nauw betrokken bij de productie van de film. *"Ik las het script dat op basis van mijn boek geschreven werd, en daar mocht ik opmerkingen bij geven. Het liefst wil ik geen dieren op de set. Wilde dieren horen thuis in hun natuurlijke omgeving of in een dierentuin. Maar tegenwoordig kan je beelden heel goed nabewerken met de computer, dat komt dus vast wel goed."*

Vriendschap

Superjuffie zou nooit de dieren kunnen redden zonder hulp van haar leerlingen en Hakim, die af en toe een leugentje vertellen aan meester Snor. Samen staan ze sterk!



Herbekijk [dit fragment](#) waarin de kinderen het opnemen voor juf Josje.

Jezelf zijn

Ondanks haar superkrachten blijft Superjuffie toch altijd zichzelf: de ietwat stuntelige maar o zo aardige juf Josje. *"Ik ben allang blij dat het niet roze is"* zegt ze over haar superheldenpak. Juf Josje heeft haar eigen koffiemok met een konijntje erop. Daarmee loopt ze trots over het schoolplein. Heeft jullie juf ook een eigen lievelingsbeker in de lerarenkamer?



Vragen voor de leerlingen

- # Waarom zou juf Josje blij zijn dat haar pakje niet roze is?
- # Wat is het verschil met bv. Mega Mindy? Kennen jullie deze superheldin?
- # Heb jij thuis ook een lievelingsbeker? Wat gebeurt er als die er niet is (vaatwasser) of iemand (broer of zus) hem in gebruik heeft?



Decor en attributen

Er werd goed nagedacht over de decors voor *Superjuffie*. Die moesten zo goed mogelijk aansluiten bij het originele boek. Net zoals haar pakje, het groene beeldje, de ketting en haar andere attributen. De regisseur moet elke keuze kunnen verklaren en verantwoorden.



Maak een verteltafel over de film. Dat kan op een tafel, in de zandbak, ... De verteltafel is een plek waar kinderen met behulp van popjes, attributen en stukjes decor (die ze zelf verzamelen, meebrengen of knutselen) het verhaal al spelend navertellen. Op zoek naar nog meer leuke werkvormen om toe te passen in de klas? Download op onze website het inspirerende document: [Verzameling van werkvormen](#). Meer voorbeelden vind je op ons [Pinterest bord](#).

Visual effects


In de film worden een heleboel visual effects gebruikt. Dat is onvermijdelijk als je een juf wil laten vliegen en dieren wil laten praten! Wie nog niet voldoende heeft met onderstaande info, moet zeker ook eens deze [tips & trics van J'E.F makers](#) bekijken, met handige apps én een filmpje.

Een vliegende juf



In de gedaante van Superjuffie kan juf Josje vliegen! Daar kwamen een heleboel special effects aan te pas. Zo werd de actrice Diewertje Dir omhoog gehesen in een soort riem, waardoor ze leek te zweven. Nadien werden die beelden met de computer bewerkt.

- ▶ [Bekijk deze making of](#) waarin de regisseur o.a. uitlegt hoe ze *Superjuffie* liet vliegen. Ook in [dit filmpje](#) ontdekken de leerlingen op een leuke manier wat er gebeurt “voor en na de visual effects”.
- ▶ [Hier zie je precies hoe je zelf iemand laat vliegen](#). En ... er is ook een [deel twee](#).



Wie zou er wel eens willen vliegen? Test het uit met de kinderen. Laat je inspireren door bovenstaande tutorial. Vorm kleine groepjes waarin elke leerling een taak krijgt toegewezen: decorbouwer, cameraman of -vrouw en acteur of actrice.




Thuis vond juf Josje een vreemd beeldje van haar tante Frederique. Dankzij dit beeldje kreeg ze superkrachten en kan ze vliegen. De kinderen kunnen zelf een beeldje maken in klei of papiermaché. Uiteraard wordt er net als in de film krijt gebruikt voor de tanden.



Juf met superkrachten

Superjuffie heeft superkrachten. Ze kan helemaal alleen een hele container optillen!


 In de making of (1:50 tot 2:19) legt de regisseur uit hoe dit gebeurde.





Pratende dieren

In de film zien we de dieren praten. In werkelijkheid werd het dier gefilmd en werd de mond nadien met de computer bewerkt. Daarop werd de stem van een acteur geplaatst. Ook dat zie je in de [making of](#) (09:49 - 12:23).




Met Chatterpix ([iOS](#), [Android](#)), [MyTalkingPet](#) (Android) of [My Pet Can Talk](#) (iOS) laat je een dier praten. Fotografeer een close-up van eender welk dier. Bepaal waar de mond, kin en ogen zitten. Spreek een leuk zinnetje in en bewonder je creatie!

Gebaseerd op tekeningen



Veel superheldenfilms zijn gebaseerd op striptekeningen of (prenten)boeken. Ook Superjuffie! De filmmakers baseerden zich op een boek met illustraties.




In één van de vorige opdrachten bedacht je een eigen superheld met een unieke naam en speciale superkrachten. Gebruik de app [Comic Strip!](#) of [Strip Designer](#) om over deze superheld een strip te maken. Ook [Canva](#) kun je hiervoor gebruiken. Of wie weet werk je liever old school met papier.

Vragen voor de leerlingen

- # Vond je de film geslaagd, wanneer je ook de tekeningen in het boek zag?
- # Zou jij het net zo hebben gedaan? Of had jij het anders aangepakt?



Bekijk samen met de klas [deze gefilmde review](#).

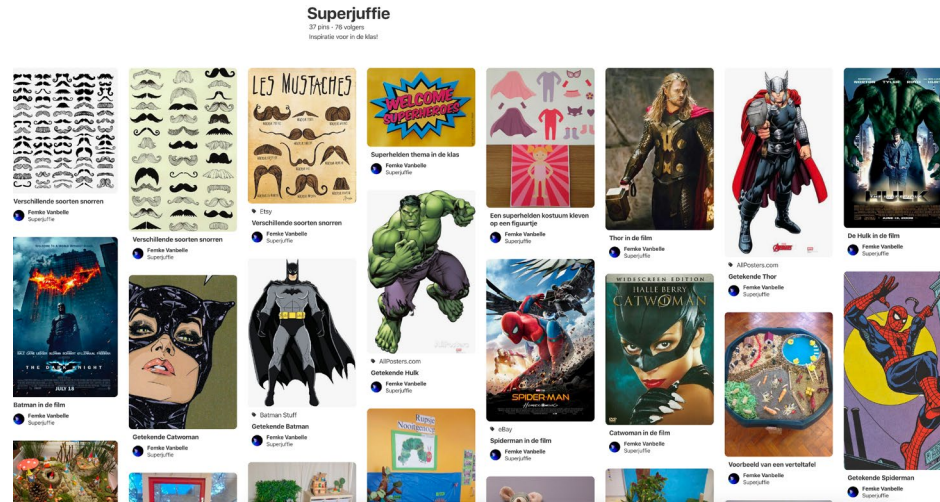


Maak in de klas een babbelbox met een camera erin. Daarin kunnen kinderen hun mening opnemen. Bekijk de filmpjes nadien samen met de klas.



Pinterest

Laat je ook inspireren door het visuele [Pinterest prikbord](#) van *Superjuffie*. Je vindt er ondermeer inspiratie voor de verteltafel, maar ook een heleboel leuke snorren en opdrachten rond het thema superhelden.



Bibliografie

RTL Boulevard (2019, 15 februari). *Familiefilm Superjuffie krijgt een vervolg*. Geraadpleegd op 30 juli 2019, van <https://www.rtlboulevard.nl/entertainment/film/artikel/4610991/tweede-deel-superjuffie-de-maak>

Olivette (z.d.). *Superjuffie de film*. Geraadpleegd op 30 juli 2019, van <https://olivette.nl/superjuffie-de-film/>

Peek, M. (2018, 10 oktober). *Superjuffie; feministe in een vlakke kinderfilm*. Geraadpleegd op 30 juli 2019, van <https://www.parool.nl/nieuws/superjuffie-feministe-in-een-vlakke-kinderfilm~b768d871/>

Nieuwsblad De Kaap (2019, 16 februari). *Superjuffie krijgt een vervolg*. Geraadpleegd op 30 juli 2019, van <https://niewsbladdekaap.nl/lokaal/film-superjuffie-krijgt-een-vervolg-551491>

Waardenburg, A. (2018, 9 oktober). *Oer-Hollandse superheldin*. Geraadpleegd op 30 juli 2019, van <https://www.nrc.nl/nieuws/2018/10/09/oer-hollandse-superheldin-a2417301>

Catvertise (2018, 18 december). Documentaire over Abatutu. Geraadpleegd op 30 juli 2019, van <http://www.catvertise.nl/casting-nieuws/2018/12/18/documentaire-over-abatutu>

Le Duc, E. (2018, 11 oktober). *Filmrecensie Superjuffie*. Geraadpleegd op 30 juli 2019, van <https://www.telegraaf.nl/nieuws/2663408/filmrecensie-superjuffie>





J'E.F wil kinderen en jongeren filmwijs maken. Ontdek hier de mogelijkheden om je leerlingen film op een actieve, creatieve en kritische manier te laten beleven.

Meer film?

Kortfilm in de klas

Leerkrachten gebruiken steeds vaker kortfilms in de klas. Het is zeer laagdrempelig, want zowel de film als bespreking passen perfect binnen een lesuur.

J'E.F bundelt kortfilms voor verschillende leeftijden en voorziet telkens een lesfiche. We kiezen hierbij voornamelijk voor Vlaamse producties. Je koopt een kortfilm voor 4 euro en kan die downloaden voor een vertoning in jouw klas. [Meer info.](#)

Focus Franse Film

We nemen jaarlijks zes Franstalige films op in ons schoolaanbod. Bij elke film is er in de algemene lesmap ook een Franstalige fiche toegevoegd voor de lessen Frans. [Meer info.](#)

Zoek je een specifieke film?

Raadpleeg de filmdatabank van J'E.F waar je gericht kan zoeken op doelgroep, thema, taal en filmgenre.

Of raadpleeg ons programmatieteam met gerichte vragen: Vraag naar filmadvies via info@jeugdofilm.be

De FilmClub

Zin om een FilmClub op te starten op school voor je leerlingen? Leden genieten wekelijks op school, na de lessen van een zorgvuldig gekozen aanbod kwaliteitsfilms.

Als begeleider van De FilmClub krijg je een plug & play filmpakket aangereikt, net als tips en tools om de vertoningen in goede banen en plezierige bochten te leiden.

www.defilmclub.be



J'E.F biedt meer dan film!

J'E.F biedt talloze mogelijkheden tot extra beleving.

Workshops

Experimenteer, creëer en beleef film op een actieve en kritische manier met de hele klas. Op jouw school of in het naburige cultuurcentrum. Ontdek de workshops op jeugdfilm.be.

Nagesprek bij een filmvertoning

Vraag raak en kom alles te weten over het productieproces. Bij sommige films kan je iemand die meewerkte aan de film, of een kenner over het onderwerp ervan, uitnodigen voor een nagesprek in de klas of in de bioscoopzaal. Bekijk de nagesprekken op jeugdfilm.be.

Vorming of nascholing rond film

In onze vormingen delen we graag onze jarenlange expertise. Op een actieve manier leggen we onze inzichten voor aan leerkrachten en begeleiders. Ontdek de vormingen op jeugdfilm.be.

Facebookgroep voor leerkrachten

Word lid van onze Facebookgroep rond J'E.F in de klas, waar je filmwijze inspiratie deelt met collega's en met J'E.F.

Installaties

Experimenteer in een audiovisuele speeltuin. De installaties nodigen uit om vrijblijvend te komen spelen met audiovisuele media. Te boeken voor op jouw evenement of school. Bekijk onze installaties op jeugdfilm.be.

Projecten op maat

J'E.F creëert ook projecten op maat. Een bijzonder thema? Een originele benadering? Een specifieke doelgroep? Een ongewone locatie? Contacteer meerdanfilm@jeugdfilm.be voor meer info.

J'E.F makers

J'E.F inspireert en stimuleert kinderen en jongeren die zelf films willen maken en experimenteren met audiovisuele media. Ze krijgen hun eigen stek: het [YouTube-kanaal](#) bundelt handige tutorials die door jonge filmmakers werden gemaakt. En op de [J'E.F makers-pagina](#) vinden jonge filmfans (en leerkrachten) allerlei handige websites en apps.

Heb je met de klas een film gemaakt? Of heb je een jonge filmmaker in jouw groep? Stuur het resultaat dan zeker in voor de J'E.F makers selectie. Wie weet wordt dit filmpje wel getoond op een echt cinemascherm. Surf naar jefmakers.be voor meer info.

J'E.F festival

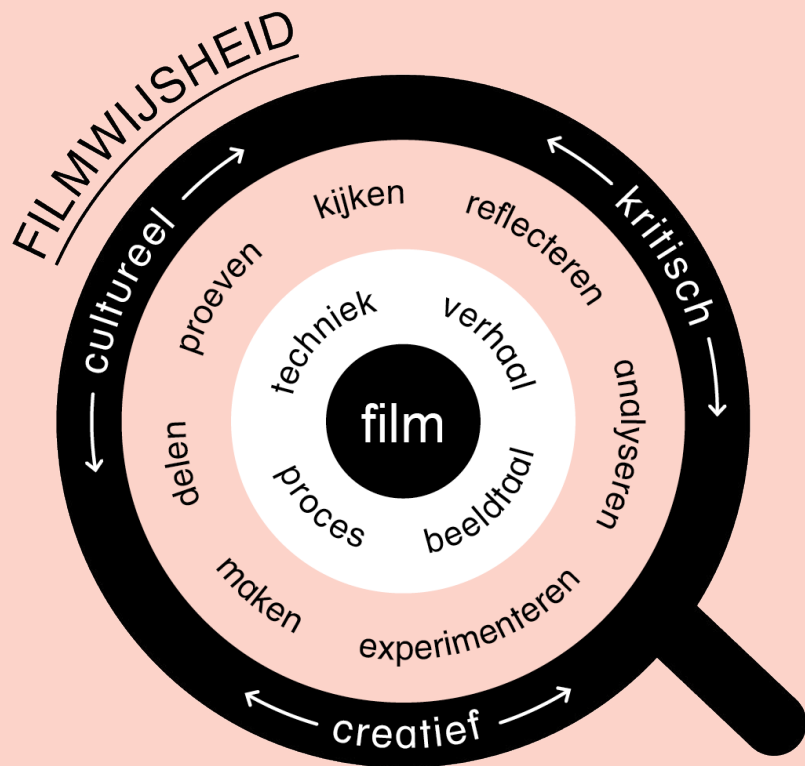
Jaarlijks kan je in de krokusvakantie terecht op ons festival in Antwerpen, Brugge, Kortrijk en Gent. Je ontdekt er als leerkracht de nieuwste films en een geweldig medialab! In Antwerpen kan je er ook intekenen met je klas in een periode voor de kerst- of krokusvakantie! Maak je leerlingen warm om zich kandidaat te stellen voor de kinderjury in Antwerpen of Brugge. Surf naar jefestival.be voor meer info.



Het J'E.F model

Film is een kunstvorm en een medium om ideeën creatief vorm te geven. Omdat film verschillende expressievormen combineert (taal, beeld, geluid) kan het onze blik leiden en verruimen.

Het model filmwijsheid gaat dieper in op de creatieve, culturele en kritische doelstellingen die je kan stimuleren met audiovisuele media. Ontdek meer op [onze blog](#).



Methodiek van J'E.F

Vanuit jarenlange expertise en onderzoek timmerde J'E.F aan een eigen methodiek, dat we implementeren doorheen heel ons aanbod.

Deze methodiek focust zich op het leerproces, dat vertrekt vanuit de authentieke leeromgeving van de deelnemer en maker. De actieve betrokkenheid van de deelnemers en het plezier tijdens dit proces zijn voor J'E.F cruciaal. Ontdek meer op [onze blog](#).

